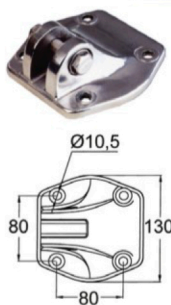


LIGNE DE VIE : POINTS D'ACCROCHAGE / COMPOSANTS RÉF. 3600

Pièces d'extrémité gauche et droite

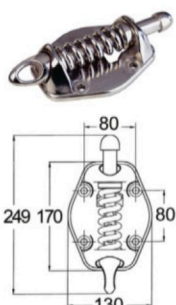
code **A10**
ALUMINIUM

code **X10** INOX



code **X30**

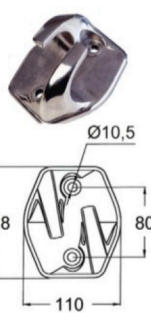
INOX



Intermédiaire

code **A20**
ALUMINIUM

code **X20** INOX



Embase à oeil

code **FA10**
ALUMINIUM



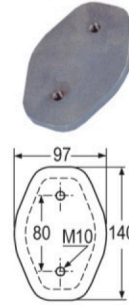
code **FX10**

INOX 316



Platine à souder

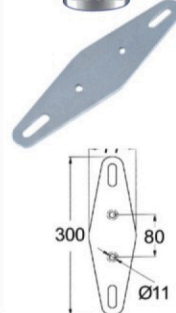
code **PS16**
acier ST37
épaisseur 12 mm



Plaque de base


code **BC10**
épaisseur 8 mm

INOX



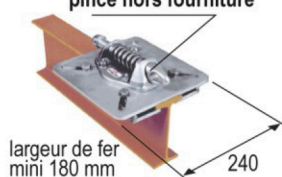
Plaques de fixation

code **BA10** - au mur ou au sol



Plaques de fixation

code **BA20**
pince hors fourniture



Plaques de fixation

code **BA30**
pièce hors fourniture



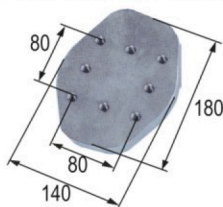
Plaques de fixation

code **BA40** - à sceller
pièce hors fourniture




Plaques de fixation

code **PS14** - à souder
POUR STRUCTURES MÉTALLIQUES



Potelet de fixation

code **P10**



Boulon INOX

code **T10**
pour BA10, BA30, BA40



code **T20** pour P10



code **T300** pour P10, BC10
Boulon à sceller



Collier de sécurité

code **S20** numérotés
interdisant le démontage des ridoirs



Cables acier

code **C10** - INOX
Ø10 mm (7 x 19 fils)

code **C15** - GALVA
Ø10 mm (7 x 19 fils)



Boucles

code **C20** - Cossée
et manchonnée



code **C30** - Cossée
avec 3 serres-câble



Tendeur

code **R10**
Oeil + chape INOX 316



Plaque de signalisation

code **-24-1**

